

## Freihandel mit Indien

Autorin: Federica Ciulla

Quellen: Bundesamt für Zoll und Grenzsicherheit (BAZG), Aussenhandelsstatistik; Eidgenössisches Departement für Wirtschaft, Bildung und Forschung (WBF); Die Volkswirtschaft, Plattform für Wirtschaftspolitik; Agristat

**Am 10. März 2024 wurde das Handels- und Wirtschaftspartnerschaftsabkommen (Trade and Economic Partnership Agreement, TEPA) zwischen den EFTA-Staaten und Indien unterschrieben. Das Ergebnis von 16 Jahren Verhandlungen ist ein Abkommen mit umfassendem Geltungsbereich, das den Marktzugang und die Rechtssicherheit für den Handel mit Industrie- und Agrarprodukten sowie mit Dienstleistungen verbessert. Das Abkommen umfasst ausserdem ein Kapitel über Investitionsförderung und Zusammenarbeit. Gemäss den Daten vom Jahr 2023 exportiert die Schweiz nach Indien wertmässig vor allem Maschinen und Teile davon, chemische und pharmazeutische Erzeugnisse, Uhren, optische Instrumente und Präzisionsinstrumente. Der Marktzugang dieser Handelswaren wird sich unter dem TEPA verbessern. Einen verbesserten Marktzugang ist auch für Schokolade, Kaffeekapseln, gewisse Nahrungsmittelzubereitungen und Energiegetränke vorgesehen. Diese sind wertmässig die wichtigsten Exporte der Schweiz im Agrarsektor. Die Aufrechterhaltung des Grenzschutzes für sensible Agrarprodukte wird sicherstellen, dass die Schweizer Landwirtschaft unter dem TEPA nicht leiden wird.**

### Eine 16-jährige Verhandlungsgeschichte

Die Verhandlungen über ein Freihandelsabkommen zwischen den EFTA-Staaten (Schweiz, Liechtenstein, Norwegen und Island) und Indien haben lange gedauert und waren von mehreren Unterbrechungen geprägt. Im Jahr 2008 begonnen, waren die Verhandlungen im Jahr 2013 fast zu Ende. Der Abschluss des Abkommens scheiterte jedoch an der Unmöglichkeit, die noch offenen Punkte vor den indischen Parlamentswahlen im Jahr 2014 zu klären. Erst im Jahr 2022 wurde mit einer besonders handelsfreundlichen indischen Regierung ein Wendepunkt erreicht. Da die meisten Kapitel des Abkommens bereits im Laufe der vergangenen Verhandlungsrunden finalisiert wurden, fokussierten sich die Handelspartner während der letzten zwei Verhandlungsjahren auf die noch offenen Bereiche: Warenverkehr, Dienstleistungen und geistiges Eigentum. Dieses günstige Umfeld erlaubte es den EFTA-Staaten, das Abkommen noch vor den indischen Parlamentswahlen im Frühjahr 2024 abzuschliessen. Am 10. März 2024 wurde schliesslich das Handels- und Wirtschaftspartnerschaftsabkommen (Trade and Economic Partnership Agreement, TEPA) von beiden Parteien unterschrieben. Der Ratifikationsprozess im Schweizer Parlament ist bereits in vollem Gange und das Inkrafttreten des TEPA ist im Herbst 2025 - vorbehaltlich unvorhergesehener Ereignisse - vorgesehen.

### Das Freihandelsabkommen zwischen den EFTA-Staaten und Indien Die Zugeständnisse Indiens

Im Industriesektor garantiert Indien einen besseren Marktzugang für pharmazeutische Erzeugnisse, chemische Produkte, optische Instrumente und Uhren, sowie die vollständige Abschaffung der Zölle nach Ablauf der Übergangsfristen. Die Ausfuhr von Maschinen nach Indien wird ebenfalls zollfrei oder mit reduzierten Zöllen erfolgen. Im Agrarsektor ist nach Übergangsfristen der zollfreie Marktzugang für Schokolade, Kaffeekapseln, gewisse Nahrungsmittelzubereitungen, Energiegetränke, verschiedene Früchte und Gemüse und gewisse Basisagrarprodukte pflanzlichen und tierischen Ursprungs vorgesehen. Für Wein sind über zehn Jahre gestaffelte Zollsenkungen vorgesehen. Verbesserungen beim Handel von Dienstleistungen, sowie bei den Rechten für geistiges Eigentum konnten auch erreicht werden. Der Schutz der Swissness, der für viele Branchen wie Uhrmacherei, Kosmetik oder Nahrungsmittel sehr wichtig ist, wird gewährleistet. Dank diesen Zugeständnissen wird beim Inkrafttreten des TEPA 94,7% des bestehenden schweizerischen Warenhandels nach Indien, basierend auf dem durchschnittlichen Warenwert der Exporte nach Indien in den Jahren 2018 bis 2023 ohne Gold, von Zollbegünstigungen profitieren. Dies entspricht einer jährlichen Einsparung von 167 Millionen Franken für die Schweizer Exporteure.

## Libre-échange avec l'Inde

Auteure : Federica Ciulla

Sources : Département fédéral de l'économie, de la formation et de la recherche (DEFR) ; La Vie économique, Plateforme de politique économique ; Office fédéral de la douane et de la sécurité des frontières, Statistique du commerce extérieur (OFDF) ; Agristat

**Le 10 mars 2024, les États de l'AELE et la République de l'Inde ont signé un accord de partenariat économique et commercial (trade and economic partnership agreement, TEPA). Après seize ans de négociations, cet accord au champ d'application étendu améliore l'accès au marché et la sécurité juridique pour le commerce des produits industriels et agricoles ainsi que des services. L'accord comprend entre autres un chapitre sur la promotion des investissements et la coopération. Les chiffres de 2023 indiquent que, en valeur, la Suisse exporte vers l'Inde surtout des machines et leurs parties, des produits chimiques et pharmaceutiques, des montres, des instruments optiques et des instruments de précision. L'accès au marché de ces produits commerciaux s'améliorera avec le TEPA. Un meilleur accès au marché est également prévu pour le chocolat, les capsules de café, certaines préparations alimentaires et les boissons énergisantes. En valeur, ce sont les principales exportations agricoles de la Suisse. Le maintien de la protection douanière pour les produits agricoles sensibles garantira que l'agriculture suisse ne souffrira pas du TEPA.**

### Seize ans de négociations

Les négociations sur un accord de libre-échange entre les États de l'AELE (Suisse, Liechtenstein, Norvège et Islande) et la République de l'Inde ont duré longtemps et ont connu plusieurs interruptions. Entamées en 2008, ces négociations étaient presque terminées en 2013. La conclusion de l'accord a toutefois échoué en raison de l'impossibilité de régler les points en suspens avant les élections législatives indiennes de 2014. Il a fallu attendre 2022 pour que soit instauré un gouvernement indien particulièrement favorable au commerce et que s'opère un tournant. La plupart des chapitres de l'accord ayant déjà été finalisés au cours des cycles de négociations précédents, les partenaires commerciaux se sont concentrés sur les domaines encore ouverts au cours des deux dernières années, à savoir le commerce des marchandises, les services et la propriété intellectuelle. Ce contexte favorable a permis aux États de l'AELE de conclure l'accord avant les élections législatives indiennes du printemps 2024. Le 10 mars de cette année, les deux parties ont finalement signé l'accord de partenariat économique et commercial (trade and economic partnership agreement, TEPA). Le processus de ratification au Parlement suisse est déjà en cours. L'entrée en vigueur du TEPA devrait avoir lieu sauf imprévu en 2025.

### L'accord de libre-échange entre les États de l'AELE et l'Inde

#### Les concessions de l'Inde

Dans le secteur de l'industrie, l'Inde garantira un meilleur accès au marché pour les produits pharmaceutiques, les produits chimiques, les instruments optiques et les montres, ainsi que la suppression totale des droits de douane à l'issue de périodes transitoires. L'exportation de machines vers l'Inde sera également exempte de droits de douane ou soumise à des droits de douane réduits. Dans le secteur agricole, l'accès au marché en franchise de droits est prévu, à l'issue de périodes transitoires, pour le chocolat, les capsules de café, certaines préparations alimentaires, les boissons énergisantes, divers fruits et légumes et certains produits agricoles de base d'origine végétale et animale. Pour le vin, des réductions tarifaires échelonnées sur dix ans sont également prévues. Des améliorations ont aussi été apportées au commerce des services et aux droits de propriété intellectuelle. La protection du Swissness, très importante pour de nombreux secteurs comme l'horlogerie, les cosmétiques ou la production alimentaire, sera garantie. Ces concessions permettront à 94,7% de marchandises suisses exportées vers l'Inde, en fonction de la valeur moyenne des exportations vers ce pays entre 2018 et 2023 sans l'or, de bénéficier d'allègements douaniers dès l'entrée en vigueur du TEPA. En valeur, il s'agira d'économies annuelles de 167 millions de francs pour les exportateurs suisses.

Die Zugeständnisse der EFTA-Staaten

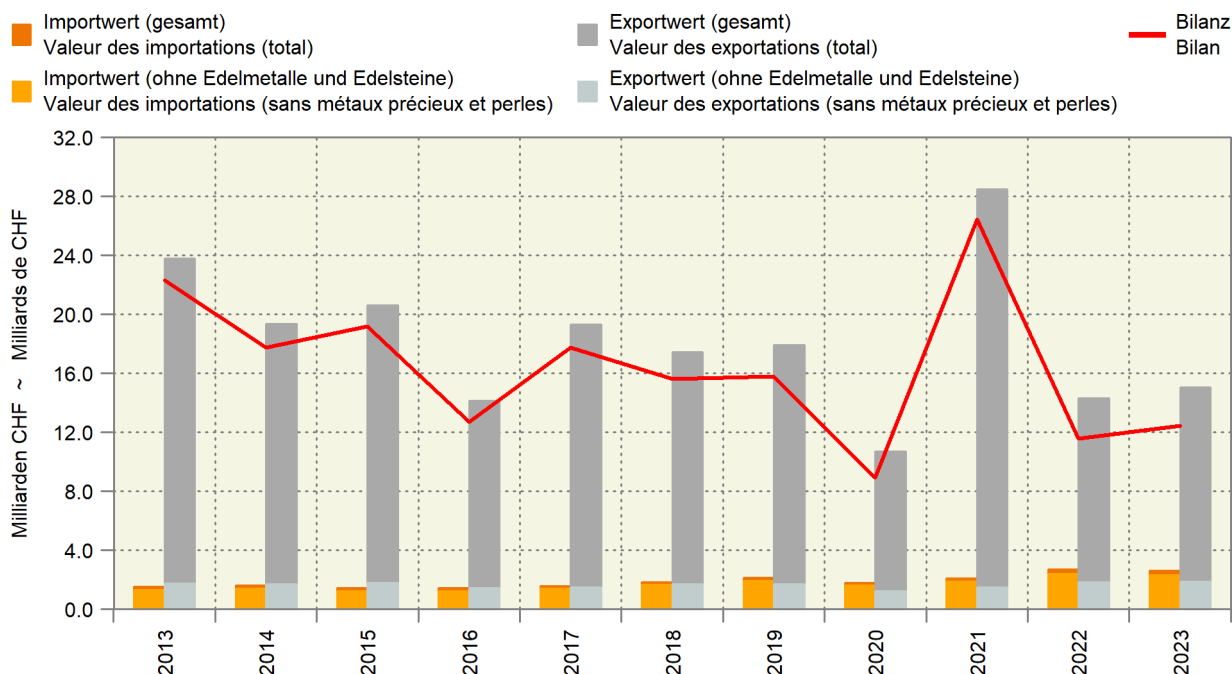
Die EFTA-Staaten gewähren Indien zollfreien Marktzugang für alle Industrieprodukte. Im Agrarbereich umfassen die Zugeständnisse die Senkung oder Abschaffung von Zöllen für bestimmte landwirtschaftliche Produkte. Dies Zugeständnis gefährdet keine sensiblen Sektoren der Schweizer Landwirtschaft, da der Grenzschutz für Produkte wie Fleisch, Milchprodukte, Getreide, Ölsaaten, Obst und Gemüse, Wein und Zucker beibehalten wird. Da die Einfuhrzölle in den EFTA-Staaten vor dem TEPA bereits tief waren und sie in der Schweiz seit dem Jahr 2024 für Industriegüter sogar abgeschafft wurden, ist der vom Abkommen erbrachte Mehrwert für Indien im Warenverkehr nicht gross. Aus diesem Grund wird die Attraktivität des TEPA für Indien vor allem durch das Kapitel über Investitionsförderung und Zusammenarbeit bestimmt. Die EFTA-Staaten verpflichten sich, innerhalb von 15 Jahren zusätzliche Investitionen von 100 Milliarden Dollar zu tätigen, die etwa eine Million Arbeitsplätze in Indien schaffen sollen. Sollte dieses Ziel nicht erreicht werden, hat Indien das Recht, die Zugeständnisse im Warenverkehr aufzuheben.

Les concessions des États de l'AELE

Les États de l'AELE accorderont à l'Inde un accès au marché en franchise de droits pour tous les produits industriels. Dans le domaine agricole, les concessions comprennent la réduction voire la suppression des droits de douane pour certains produits agricoles. Elles ne mettent pas en danger les secteurs sensibles de l'agriculture suisse, car la protection douanière sera maintenue pour des aliments tels que la viande, les produits laitiers, les céréales, les oléagineux, les fruits et les légumes ainsi que le vin et le sucre. Comme les droits de douane à l'importation étaient déjà bas dans les pays de l'AELE avant le TEPA et qu'ils ont même été supprimés en Suisse en 2024 pour les biens industriels, la valeur ajoutée de l'accord pour l'Inde dans le commerce de marchandises n'est pas importante. C'est pourquoi l'intérêt du TEPA pour l'Inde découle en premier lieu du chapitre sur la promotion des investissements et la coopération. Les États de l'AELE s'engagent à réaliser des investissements supplémentaires de 100 milliards de dollars sur une période de quinze ans, ce qui devrait créer environ un million d'emplois en Inde. Si cet objectif n'est pas atteint, l'Inde aura le droit de supprimer les concessions sur le commerce des marchandises.

**Der Aussenhandel der Schweiz mit Indien****Le commerce extérieur de la Suisse avec l'Inde**

Grafik 1: Wert des Aussenhandels mit Indien  
Graphique 1 : Valeur du commerce extérieur avec l'Inde



In den Jahren von 2013 bis 2023 schwankte der gesamte Ausfuhrwert zwischen einem Tiefstwert von 10,7 Milliarden Franken im Jahr 2020 und einem Höchstwert von 28,5 Milliarden Franken im Jahr 2021 (Grafik 1). Der Zollkapitel 71 (Edelmetalle und Edelsteine), insbesondere die Zolltarifnummer (ZTN) 7108.1200 (Gold in Rohform), bestimmen einen grossen Teil des Ausfuhrwertes mit 87% bis 95%. Der gesamte Einfuhrwert war in den Jahren 2014 bis 2023 konstanter und schwankte zwischen 1,4 und 2,7 Milliarden Franken (Grafik 1). Edelmetalle und Edelsteine haben beim gesamten Einfuhrwert eine geringere Bedeutung und machen nicht mehr als 15% des gesamten Einfuhrwertes aus. Im Folgenden wird genauer beleuchtet, was die Schweiz neben Edelmetallen und Edelsteinen nach und aus Indien exportiert und importiert.

Einfuhr aus Indien

Ohne Berücksichtigung von Edelmetallen und Edelsteinen machte das Zollkapitel 29 (organische chemische Erzeugnisse) im Jahr 2023 mit 877 Millionen Franken wertmässig 38% der Importe aus Indien aus (Grafik 2). Sortiert nach abnehmender wirtschaftlicher Bedeutung folgten die Zollkapitel 62 (Bekleidung, weder gewirkt noch gestrickt),

Entre 2013 et 2023, la valeur totale des exportations a fluctué entre un plus bas de 10,7 milliards de francs en 2020 et un plus haut de 28,5 milliards de francs en 2021 (graphique 1). Le chapitre douanier 71 (métaux précieux et pierres gemmes), en particulier le numéro 7108.1200 du tarif douanier (or sous forme brute), détermine une grande partie de la valeur des exportations, comprise entre 87% et 95%. La valeur totale des importations a été plus constante entre 2014 et 2023, oscillant entre 1,4 et 2,7 milliards de francs (graphique 1). Les métaux précieux et les pierres gemmes sont moins importants dans la valeur totale des importations, ne représentant pas plus de 15% de la valeur totale des importations. Les paragraphes suivants détaillent ce que la Suisse exporte vers l'Inde et en importe, mis à part les métaux précieux et les pierres gemmes.

Importations d'Inde

Abstraction faite des métaux précieux et des pierres gemmes, le chapitre douanier 29 (produits chimiques organiques) représentait en 2023 pas moins de 38% de la valeur des importations, soit 877 millions de francs (graphique 2). Viennent ensuite, dans l'ordre décroissant d'importance économique, les chapitres douaniers

85 (elektrische Maschinen und Apparate), 76 (Aluminium und Waren daraus) und 61 (Bekleidung, gewirkt oder gestrickt) (Grafik 2). Diese lieferten zusammen weitere 25,6% des Einfuhrwertes. Die ZTN 7601.1000 (Aluminium, nicht legiert, in Rohform) im Kapitel 76 war im Jahr 2023 wertmässig die wichtigste Einfuhrware und bestimmte allein fast 6% des Einfuhrwertes.

**Ausfuhr nach Indien**

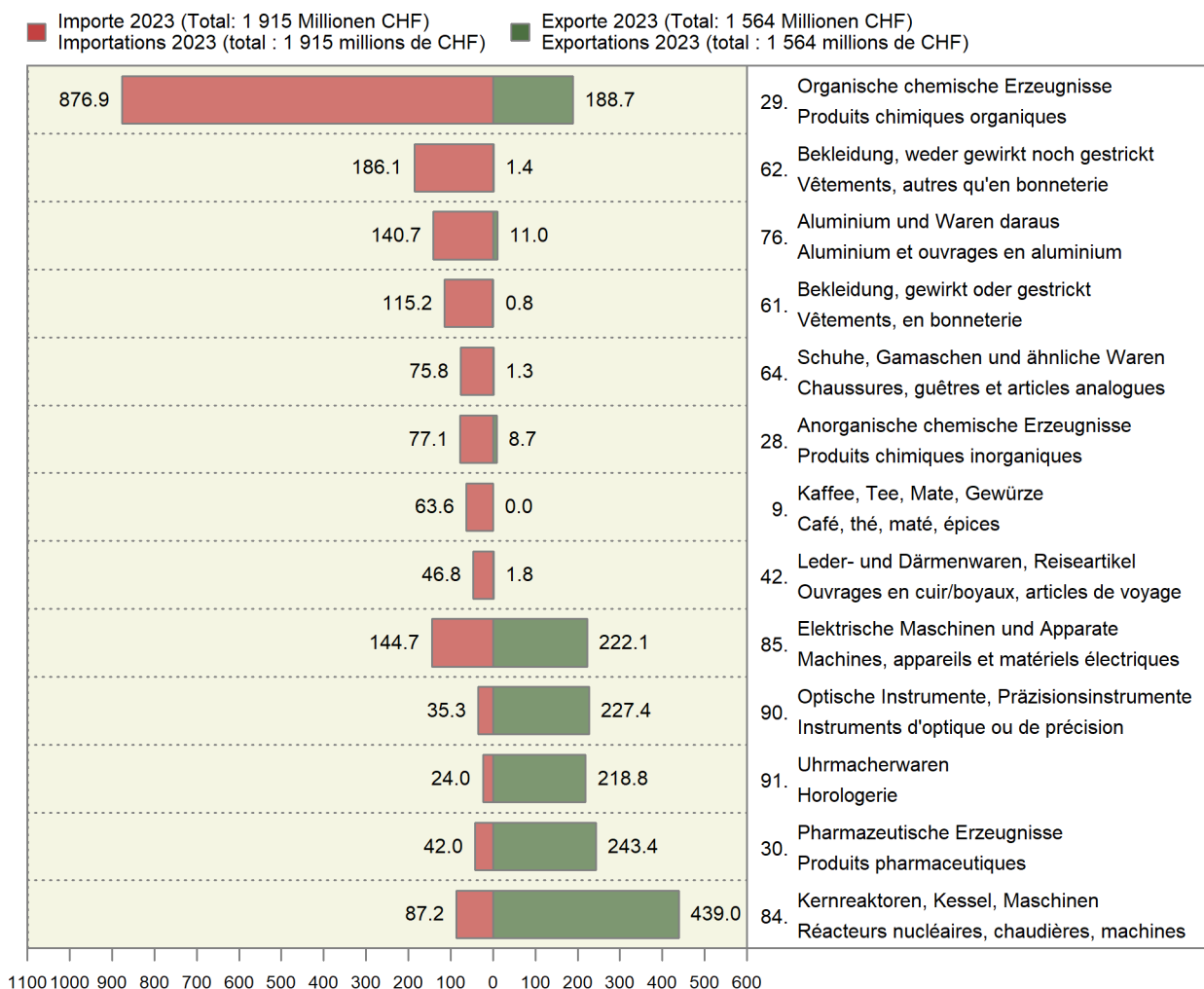
Ohne Berücksichtigung von Edelmetallen und Edelsteinen entfielen im Jahr 2023 auf das Zollkapitel 84 (Kernreaktoren, Kessel, Maschinen) Waren – vor allem Maschinen und Teile davon – im Wert von 439 Millionen Franken (Grafik 2). Dies entspricht wertmässig 23,7% der Exporte nach Indien. Mit der Hälfte des obigen Handelswertes folgten die Zollkapitel 30 (pharmazeutische Erzeugnisse), 90 (optische Instrumente, Präzisionsinstrumente), 85 (elektrische Maschinen und Apparate), 91 (Uhrmacherwaren) und 29 (organische chemische Erzeugnisse) (Grafik 2). Sie machten zusammen weitere 59,5% des Ausfuhrwertes aus. Die ZTN 3004.9000 (Arzneiwaren ausg. Antibiotika, Hormone, Alkaloide, Vitamine oder gegen Malaria aktive Substanzen) und 3002.1500 (dosierte immunologische Erzeugnisse) machten zusammen fast 12% des Ausfuhrwertes aus, während die ZTN 9102.2100 (nicht elektrisch betriebene Armbanduhren mit automatischem Aufzug) allein weitere 6% ausmachte.

62 (vêtements, autre qu'en bonneterie), 85 (machines, appareils et matériels électriques), 76 (aluminium et ouvrages en aluminium) et 61 (vêtements, en bonneterie) (graphique 2). Les produits issus de ces chapitres ont constitué ensemble 25,6% de la valeur des importations. En 2023, le numéro 7601.1000 (aluminium non allié sous forme brute) du chapitre 76 était la principale source en valeur de laquelle étaient importées des marchandises, constituant à elle seule près de 6% de la valeur des importations.

**Exportations vers l'Inde**

Abstraction faite des métaux précieux et des pierres gemmes, les marchandises, surtout des machines et leurs parties, issues du chapitre douanier 84 (réacteurs nucléaires, chaudières, machines) représentaient en 2023 une valeur de 439 millions de francs (graphique 2), soit une valeur correspondant à 23,7% des exportations vers l'Inde. Suivaient, avec la moitié de la valeur commerciale ci-dessus, les chapitres douaniers 30 (produits pharmaceutiques), 90 (instruments d'optique ou de précision), 85 (machines, appareils et matériels électriques), 91 (horlogerie) et 29 (produits chimiques organiques) (graphique 2). Ensemble, les produits issus de ces chapitres constituaient 59,5% de la valeur des exportations. Les numéros 3004.9000 (médicaments, à l'exception des antibiotiques, hormones, alcaloïdes, vitamines ou substances actives contre la malaria) et 3002.1500 (produits immunologiques, présentés sous forme de doses) du chapitre des douanes constituaient ensemble près de 12% de la valeur des exportations, tandis que le numéro 9102.2100 (montres-bracelets non électriques, à remontage automatique) représentait à lui seul 6%.

**Grafik 2: Aussenhandel mit Indien, wichtigste Zollkapitel nach Import- und Exportwert**  
**Graphique 2: Commerce extérieur avec l'Inde, principaux chapitres douaniers selon la valeur des import. et des export.**  
 Ohne Edelmetalle und Edelsteine. Sortierung nach der Bilanz (Exportwert-Importwert). Wert in Millionen CHF  
 Sans métaux précieux et perles. Triange selon le bilan (valeur des export.-valeur des import.). Valeur en millions de CHF

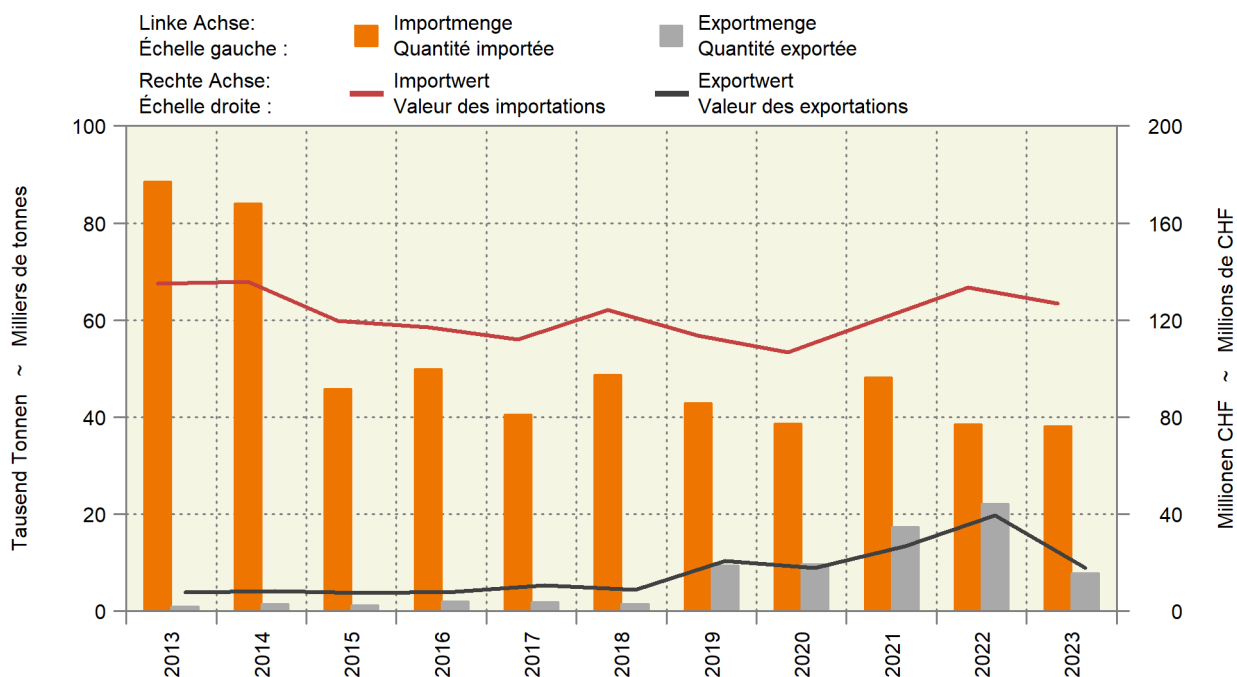


**Aussenhandel der Schweiz mit Indien:****Fokus auf der Landwirtschaft**

Während der letzten zehn Jahre haben sich die landwirtschaftlichen Importe (Zollkapitel 1 bis 24) mengenmässig auf einem etwa konstanten Niveau gehalten. Ausnahmen waren in den Jahren 2013 und 2014 zu verzeichnen mit drastisch erhöhten Importen in den Zollkapiteln 23 (Rückstände und Abfälle der Lebensmittelindustrie) und 10 (Getreide) (Grafik 3). Mengenbedingt schwankten die landwirtschaftlichen Importe in den Jahren 2013 bis 2020 wertmässig zwischen 107 und 124 Millionen Franken (Grafik 3). Aufgrund des Ukraine-Krieges und der damit verbundenen Teuerungswelle stieg jedoch im Jahr 2022 der gesamte landwirtschaftliche Einfuhrwert, mit einem deutlichen Peak von 127 Millionen Franken im Jahr 2022, obwohl die importierten Mengen rückläufig waren (Grafik 3). Im Jahr 2023 machten die landwirtschaftlichen Importe aus Indien einen Anteil von 5,5% am Einfuhrwert (ohne Edelmetalle und Edelsteine) aus. Im Export waren die Warenwerte nach Indien deutlich niedriger. Während der letzten zehn Jahren stiegen sie mengen- und wertmässig jedoch substanziell an – von 7,7 Millionen Franken im Jahr 2013 bis auf 39,5 Millionen Franken im Jahr 2022 (Grafik 3) – hauptsächlich aufgrund von zunehmenden Exporten der ZTN 2202.9990 (nichtalkoholhaltige Getränke) im Zollkapitel 22 (Getränke, alkoholische Flüssigkeiten, Essig). Diese ZTN bestimmte auch den Rückgang der landwirtschaftlichen Exporte im Jahr 2023 (Grafik 3) mit einem Anteil von knapp 1% am Ausfuhrwert ohne Edelmetalle und Edelsteine.

**Le commerce extérieur de la Suisse avec l'Inde :****le cas de l'agriculture**

Au cours des dix dernières années, les importations agricoles (chapitres douaniers 1 à 24) se sont maintenues à un niveau à peu près constant en volume. Des exceptions sont à observer en 2013 et 2014, années lors desquelles les importations dans les chapitres douaniers 23 (résidus et déchets des industries alimentaires) et 10 (céréales) ont explosé (graphique 3). En raison des quantités, la valeur des importations agricoles a fluctué entre 107 et 124 millions de francs entre 2013 et 2020 (graphique 3). Toutefois, la guerre en Ukraine et la vague de renchérissement qui s'est ensuivie ont fait grimper la valeur totale des importations agricoles en 2022, avec un pic net de 127 millions de francs, alors que les quantités importées ont diminué (graphique 3). En 2023, les importations agricoles d'Inde représentaient 5,5% de la valeur des importations (hors métaux précieux et pierres gemmes). La valeur des marchandises exportées vers l'Inde était pour sa part nettement inférieure. Au cours des dix dernières années, tant le volume que la valeur des marchandises exportées ont toutefois augmenté de manière substantielle, passant de 7,7 millions de francs en 2013 à 39,5 millions de francs en 2022 (graphique 3), principalement en raison de l'augmentation des exportations du numéro 2202.9990 (boissons non alcoolisées) du chapitre douanier 22 (boissons, liquides alcooliques et vinaigres). Ce numéro est aussi à l'origine du recul qu'ont connu les exportations agricoles en 2023 (graphique 3), avec une part d'à peine 1% de la valeur des exportations, abstraction faite des métaux précieux et des pierres gemmes.

**Grafik 3: Menge und Wert der landwirtschaftlichen Produkte (Zollkapitel 1-24)****Graphique 3 : Quantité et valeur des produits agricoles (chapitres douaniers 1-24)**

Im Agrarhandel mit Indien ist die Schweiz ein Netto-Einfuhrland. Im Jahr 2023 war das Zollkapitel 9 (Kaffee, Tee, Mate, Gewürze) mit 63,6 Millionen Franken wertmässig bei weitem das wichtigste Zollkapitel. Dies entspricht einem Anteil von 50,2% am Einfuhrwert des gesamten Agrarhandels (Grafik 4). Die Waren mit der ZTN 901.1100 (Kaffee, nicht geröstet, nicht entkoffeiniert) machten allein 45,4% des Einfuhrwertes im Agrarhandel aus. Die Zollkapitel 8 (geniessbare Früchte), 10 (Getreide), 20 (Zubereitungen mit Früchten oder Gemüse), 3 (Fische und Meeresfrüchte), 7 (Gemüse) und 15 (Fette und Öle) lieferten zusammen weitere 39,2% (Grafik 4). Die Handelswaren, die zu diesem Anteil beitrugen, waren hauptsächlich die ZTN 1006.3090 und 1006.2090 (Reis), die ZTN 806.1012 (Weintrauben zum Tafelgenuss), die ZTN 3061.700 (Garnelen), die ZTN 8013.200 (Acajounüsse), die

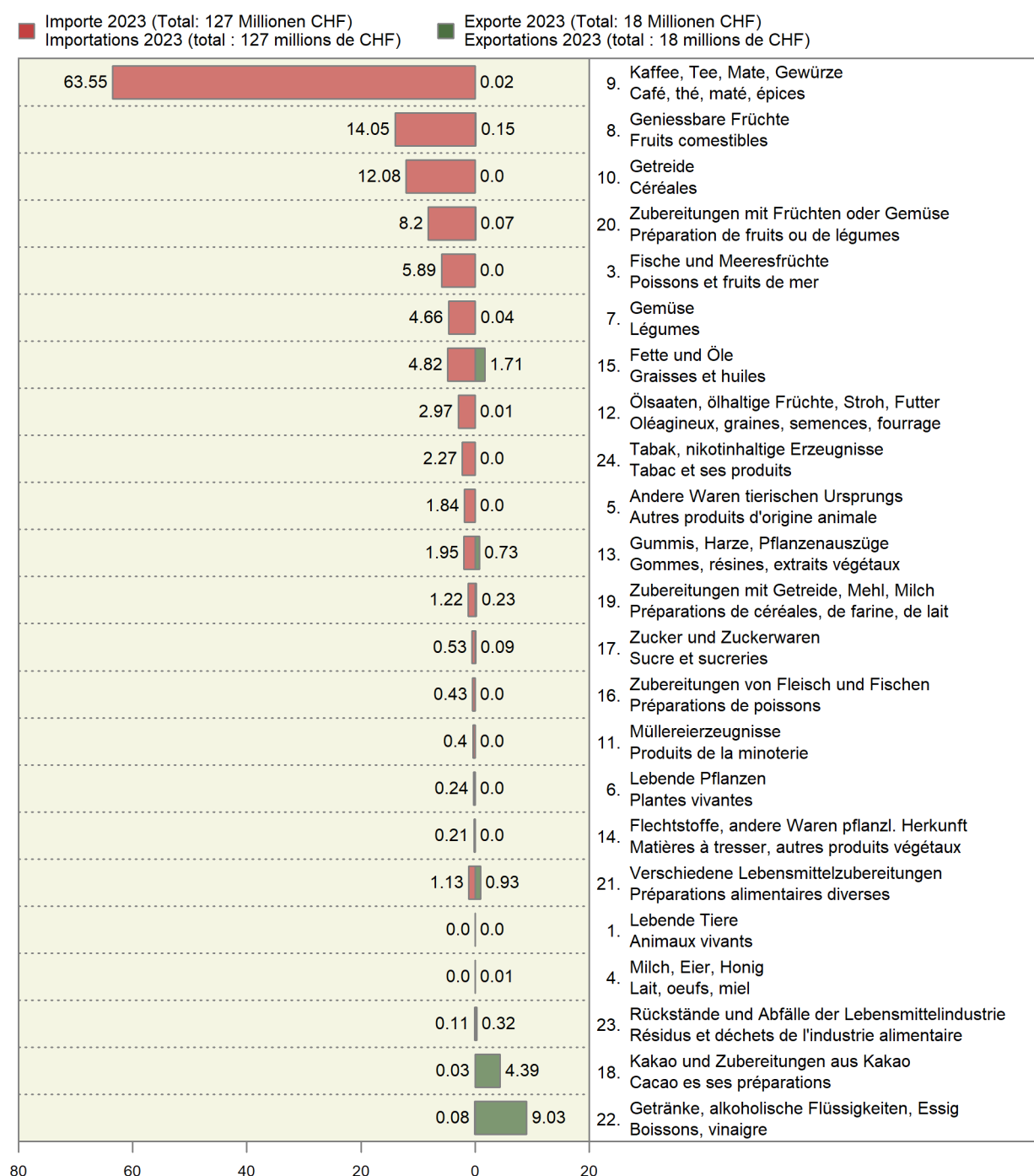
Dans le commerce agricole avec l'Inde, la Suisse est un pays importateur net. En 2023, les 63,6 millions de francs que représentaient le chapitre douanier 9 (café, thé, maté et épices) faisaient de ce dernier le plus important en valeur, à savoir une part de 50,2% de la valeur des importations de l'ensemble du commerce agricole avec l'Inde (graphique 4). Les marchandises issues du numéro 901.1100 (café non torréfié, non décaféiné) du chapitre des douanes représentaient à elles seules 45,4% de la valeur des importations dans le commerce agricole. Les chapitres douaniers 8 (fruits comestibles), 10 (céréales), 20 (préparations à base de fruits ou de légumes), 3 (poissons et fruits de mer), 7 (légumes) et 15 (graisses et huiles) ont fourni ensemble 39,2% de la valeur importée (graphique 4). Les marchandises commerciales qui ont contribué à cette part étaient principalement celles

ZTN 1515.3091 (Rizinusöl), die ZTN 810.9098 (frische Früchte), die ZTN 2001.9020 (Zuckermais) und die ZTN 711.4000 und 2001.1020 (frische und mit Essig zubereitete Gurken und Cornichons). Im Export waren wertmässig die wichtigsten Waren im Jahr 2023 die ZTN 2202.9990 (nichtalkoholhaltige Getränke), die ZTN 1806.9031 (Schokolade und andere kakaohaltige Lebensmittelzubereitungen) und die ZTN 1517.9099 (Zubereitungen von Fetten oder Ölen). Folglich machten die Waren in den Zollkapiteln 22 (Getränke, alkoholische Flüssigkeiten, Essig), 18 (Kakao und Zubereitungen aus Kakao) und 15 (Fette und Öle) zusammen 85,4% des Ausfuhrwertes im Agrarhandel aus (Grafik 4).

des numéros 1006.3090 et 1006.2090 (riz), 806.1012 (raisins pour la table), 306.1700 (crevettes), 801.3200 (noix de cajou), 1515.3091 (huile de ricin), 810.9098 (fruits frais), 2001.9020 (maïs doux) ainsi que 711.4000 et 2001.1020 (concombres et cornichons frais et préparés au vinaigre). En 2023, les principales exportations en valeur étaient celles des numéros 2202.9990 (boissons non alcoolisées), 1806.9031 (chocolat et autres préparations alimentaires contenant du cacao) et 1517.9099 (préparations de graisses ou d'huiles). Par conséquent, les marchandises des chapitres douaniers 22 (boissons, liquides alcooliques et vinaigre), 18 (cacao et préparations à base de cacao) et 15 (graisses et huiles) représentaient ensemble 85,4% de la valeur des exportations dans le commerce agricole (graphique 4).

Grafik 4: Aussenhandel mit Indien, landwirtschaftliche Zollkapitel (1-24)  
 Graphique 4 : Commerce extérieur avec l'Inde, chapitres douaniers agricoles (1-24)

Die Zollkapitel sind nach der Bilanz (Exportwert-Importwert) sortiert. Wert in Millionen CHF  
 Les chapitres douaniers sont triés selon le bilan (valeur des exportations-valeur des importations). Valeur en millions de CHF



**Fazit**

Die indischen Zugeständnisse im Rahmen des TEPA werden sich positiv auf die Schweizer Exporte von pharmazeutischen Erzeugnissen, chemischen Produkten, optischen Instrumenten, Uhren und Maschinen auswirken, die bereits einen grossen Anteil des Ausfuhrwertes (ohne Edelmetalle und Edelsteine) ausmachen. Im Agrarsektor ist künftig einen verbesserten Marktzugang für Schokolade, Kaffeekapseln, gewisse Nahrungsmittelzubereitungen und Energiegetränke vorgesehen. Diese Waren werden unter den Zollkapiteln 22 (Getränke, alkoholische Flüssigkeiten, Essig), 18 (Kakao und Zubereitungen aus Kakao) und 21 (verschiedene Lebensmittelzubereitungen) gehandelt, die wertmässig bereits den Grossteil der Exporte in diesem Sektor darstellen. Die Ausfuhrkapazität der Schweiz wird deswegen auch im Agrarsektor zunehmen. Da die Schweiz seit 2024 keine Einfuhrzölle für Industriegüter mehr erhebt und die Einfuhrzölle früher bereits tief waren, sollte das Inkrafttreten des TEPA kaum einen Einfluss auf den Handel mit inländischen Industriewaren haben. Im Agrarsektor wird die Aufrechterhaltung des Grenzschutzes für sensible Produkte sicherstellen, dass die Schweizer Landwirtschaft unter dem TEPA nicht leiden wird.

**Conclusion**

Les concessions de l'Inde dans le cadre de l'accord de partenariat économique et commercial (TEPA) avec les États de AÉLE auront un impact positif sur les exportations suisses de produits pharmaceutiques, de produits chimiques, d'instruments optiques, de montres et de machines, qui représentent déjà une part importante de la valeur des exportations (hors métaux précieux et pierres gemmes). Dans le secteur agricole, un meilleur accès au marché est prévu pour le chocolat, les capsules de café, certaines préparations alimentaires et les boissons énergisantes. Ces marchandises sont négociées sous les chapitres douaniers 22 (boissons, liquides alcooliques et vinaigres), 18 (cacao et ses préparations) et 21 (préparations alimentaires diverses), lesquels constituent déjà, en valeur, la majeure partie des exportations dans ce secteur. Les capacités d'exportation de la Suisse vont donc aussi augmenter dans le secteur agricole. Comme la Suisse ne prélève plus de droits de douane sur les importations de biens industriels depuis 2024 et que les droits de douane à l'importation étaient déjà bas auparavant, l'entrée en vigueur du TEPA ne devrait guère avoir d'influence sur le commerce de biens industriels indigènes. Le maintien de la protection douanière pour les produits agricoles sensibles garantira que l'agriculture suisse ne souffrira pas du TEPA.